

Логопедические занятия

«Изучаем алфавит»

Часть третья

ВЫПОЛНЯЕМ АРТИКУЛЯЦИОННУЮ ГИМНАСТИКУ

ПОЁМ И ТАНЦУЕМ

ИГРАЕМ СО ЗВУКАМИ И БУКВАМИ

Отгадываем кроссворды

Закрепляем четкое произношение всех звуков речи

Для детей старшей и подготовительной группы

Составитель: учитель-логопед

Замятина Наталья Владимировна

Начинаем с «Артикуляционной азбуки» -

смотрите:

Логопедические занятия. «Изучаем алфавит».

Часть первая.

Выполняем артикуляционную гимнастику, изучаем алфавит и закрепляем правильное произношение звуков русского языка.

Цель: выработка качественных, полноценных движений органов артикуляции (языка, губ, челюсти).

Располагаемся перед зеркалом.

Взрослый читает задания и стихотворение, показывает ребенку, как правильно выполнять упражнение.

Ребёнок смотрит на себя в зеркало, повторяет каждое задание по 5-6 раз, заучивает стихотворения на каждую букву алфавита.

А СЕЙЧАС - МУЗЫКАЛЬНАЯ ПАУЗА!

**ПОЁМ, ПОВТОРЯЕМ ДВИЖЕНИЯ
И ПОВТОРЯЕМ «ДЕТСКИЙ АЛФАВИТ»
ВМЕСТЕ С «СИНИМ ТРАКТОРОМ»**



АЛФАВИТ - Развивающая песенка- мультик для детей. Учим буквы весело.mp4

Найди все буквы

Внимательно рассматриваем картинку,
находим все буквы,
спрятанные художником в картинке.
Закрепляем графический образ буквы,
развиваем внимание.



Если найдёшь десять букв А, спрятанных на картинке, хорошо. Двадцать – отлично!



Найди пятнадцать букв Б,
спрятанных в этой картинке.






Найди на этой картинке десять спрятанных букв Д.



Найди на этой картинке десять спрятанных букв:
шесть Е и четыре Ё.






Найди на этой картинке пятнадцать
спрятанных букв Ж.



Найди на этой картинке десять спрятанных букв З.




Найди на этой картинке пять букв Й и пять букв И.




Сколько букв К спряталось на этой картинке? Найдёшь
десять – хорошо, двадцать –
очень хорошо, больше двадцати – просто отлично.



Найди на этой картинке
десять спрятанных букв Л.



Найди на этой картинке десять спрятанных букв М.



Найди на этой картинке десять спрятанных букв П.



Найди на этой картинке десять спрятанных букв С.



Найди на этой картинке десять спрятанных букв Т.





Найди на этой картинке десять спрятанных букв Ц.



newsoftak.com



Найди на этой картинке десять спрятанных букв Ш.



Ф надула свои щеки
Или встала руки в боки.



MyShared



Найди на этой картинке десять спрятанных букв Ф.

А СЕЙЧАС - МУЗЫКАЛЬНАЯ ПАУЗА!

**ПОЁМ, ТАНЦУЕМ,
ПОВТОРЯЕМ ДВИЖЕНИЯ
РАЗВИВАЕМ
ДВИГАТЕЛЬНУЮ АКТИВНОСТЬ-
«ЗАРЯДКА»**



КУКУТИКИ - ЗАРЯДКА - Развивающая полезная песенка мультимедиа для детей .mp4


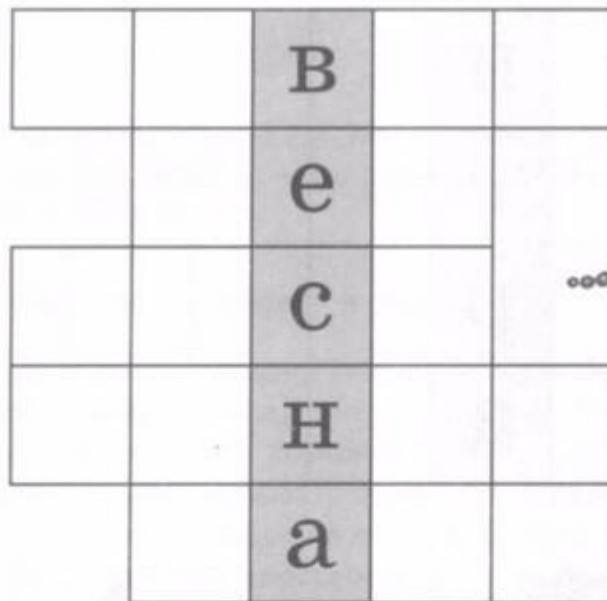
Отгадываем кроссворды


Дети совместно с родителями
отгадывают кроссворды.

По горизонтали находят место названию
каждой картинке, опираясь на количество
букв в схеме и слово по вертикали.


Учимся определять место звука в слове,
называть звуки по порядку, читать.


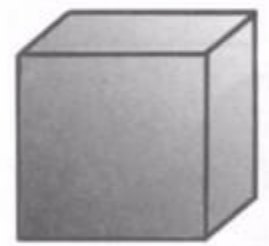
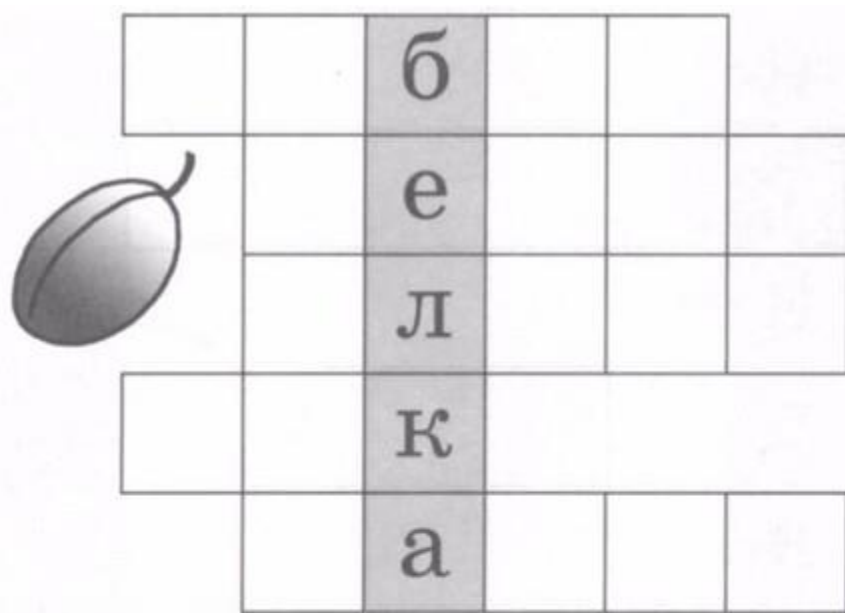






		Л		
		И		
		М		
		О		
		Н		





П						
Т						
И						
Ц						
а						



с						
и						
н						
и						
ц						
а						



